



Información sobre el condón femenino FC2® y su uso

El condón femenino FC2 posee el mismo diseño y se utiliza de la misma manera que el FC1. Se ha cambiado el material a fin de mejorar la asequibilidad, manteniendo, al mismo tiempo, la óptima calidad, la confiabilidad y las características del FC1. La cubierta del FC2, junto con su anillo externo, está hecha de nitrilo sintético. Introduzca el condón FC2 antes del acto sexual para prevenir el contagio de VIH/SIDA, otras infecciones de transmisión sexual (EST) y evitar embarazos no deseados. El anillo interno facilita la inserción y ayuda a fijar el dispositivo en el lugar correcto durante el acto sexual, mientras el anillo externo más blando permanece fuera de la vagina.



Condón femenino FC2

- Es un nuevo condón femenino de segunda generación elaborado con nitrilo sintético. Fue diseñado para mejorar la asequibilidad, en especial, en grandes volúmenes, manteniendo al mismo tiempo la óptima calidad, la confiabilidad y las características del condón femenino FC1 original.
- Se ha comprobado en los estudios realizados que es comparable al FC1. Estas evaluaciones incluyen estudios de seguridad preclínica del material nuevo y un estudio comparativo directo que evalúa la eficacia en términos de tasas de falla (rasgaduras, roturas y deslizamiento).
- Junto con el FC1, es el único método de protección femenina que se inventó y se aprobó desde la aparición de la epidemia de VIH/SIDA.

Al igual que el FC1, el condón FC2

- Brinda a las mujeres y hombres otra alternativa de protección contra el VIH/SIDA, otras EST y los embarazos no deseados.
- Forma una barrera entre el pene y la vagina, el cuello del útero y parte de los genitales externos, lo que brinda una mayor protección.
- Es resistente, hipoalergénico y, a diferencia del látex, se puede usar tanto con lubricantes a base de aceite o agua.
- No depende de la erección masculina, no requiere retirarlo de inmediato y tampoco es ajustado ni rígido.
- Ha atravesado un proceso de revisión técnica riguroso efectuado por la OMS, teniendo en cuenta datos clínicos, de seguridad y de calidad.
- Fue aprobado por la Administración de Medicamentos y Alimentos (FDA, por sus siglas en inglés) para su distribución en los EE. UU.

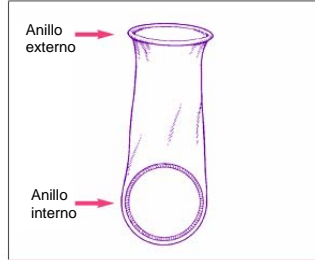
The Female Health Company
515 North State Street, Suite 2225
Chicago, Illinois 60654
Tel.: + 1 312 595 9123
Fax: + 1 312 595 9122
Correo electrónico:
info@femalecondom.org
www.femalehealth.com



El condón femenino FC2 es fácil de usar, pero puede requerir un poco de práctica para llegar a sentirse cómoda con él. Las mujeres deben practicar introducir y sacar el condón antes de usarlo por primera vez durante un acto sexual. La inserción se torna más fácil con la práctica - pruébelo al menos 3 veces antes de tomar alguna decisión con respecto al uso futuro de este dispositivo.



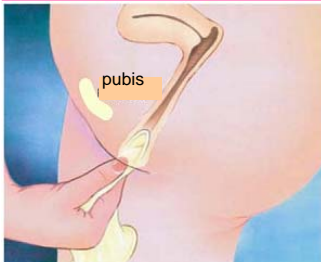
1. Abra el paquete con cuidado tirando de la lengüeta de apertura en la esquina superior derecha del envase. No utilice tijeras ni cuchillos.



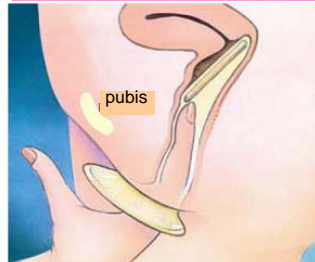
2. El anillo externo cubre el área que rodea la abertura de la vagina. El anillo interno se utiliza para insertar y mantener la cubierta en su lugar durante el acto sexual.



3. Sostenga la cubierta del extremo cerrado, tome el anillo interno flexible y apriételo con el pulgar y el dedo medio para que se alargue y se estreche.



4. Elija una posición cómoda para la inserción: en cuclillas, sentada con una pierna levantada o recostada. Introduzca lentamente el anillo interno en la vagina. Sienta que el anillo interno se mueve hacia arriba y acomódelo en su lugar.



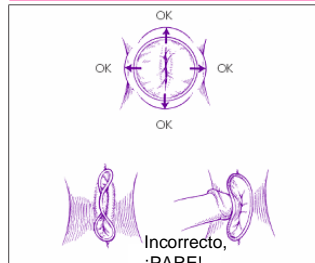
5. Coloque el dedo índice del lado de adentro del condón y empuje el anillo interno todo lo que pueda. Asegúrese de que la cubierta no se tuerza. El anillo externo debe quedar por fuera de la vagina.



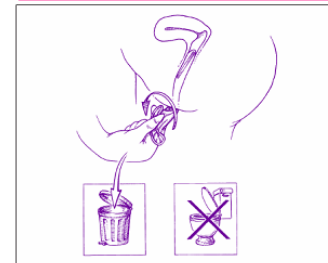
6. El condón femenino FC2 ahora está en la posición correcta y listo para usar con su pareja.



7. Guíe suavemente el pene de su pareja hacia la abertura del condón con su mano para asegurarse de que ingrese correctamente.



8. Asegúrese de que el pene no entre de costado, entre el condón y la pared vaginal.



9. Para quitar el condón, gire el anillo externo y retírelo suavemente. Envuelva el condón en el paquete o en un pañuelo de papel y arrójelos en un cesto de basura. No lo tire por el inodoro.

- Los condones de látex de caucho natural para hombres son altamente efectivos en la prevención de infecciones de transmisión sexual, incluido el VIH/SIDA, de ser usado correctamente.
- Si usted no va a utilizar un condón de látex de caucho natural masculino, puede usar el Condón Femenino FC2 para protegerse usted y proteger a su pareja.
- El Condón Femenino FC2 sólo funciona cuando se lo utiliza. Utilícelo de manera correcta cada vez que tenga relaciones sexuales.
- Antes de probar el Condón Femenino FC2, asegúrese de leer las instrucciones y aprenda a utilizarlo correctamente.